



Spis treści

Legenda- ulepszenia.....	1
Raportowanie zajętości zasobów.....	1
Wybór form prowadzenia zajęć i rezerwacji.....	3
Wybór godzin, w których odbywają się zajęcia.....	4
Uwzględnianie dni wolnych.....	4
Dodatkowe kolumny.....	4
Eksport raportu.....	4
Ograniczenie list zasobów.....	4
Wciąż za mało?.....	4
Podsumowanie godzin- eksport danych do Excela i przeglądarki.....	4
Podsumowanie godzin- filtr.....	5
Kto zaktualizował rekord.....	5
Wyszukiwanie zaawansowane: operator <> (różne od).....	6
Inne zmiany.....	6

Legenda- ulepszenia

To rozszerzenie dostępne jest dla użytkowników, którzy kupili licencję lub odświeżyli licencję po dniu 2015.08.06 lub posiadają aktywną usługę serwisową.

W nowej wersji Aplikacji wprowadzono udoskonalenia w funkcjonowaniu legendy.

Raportowanie zajętości zasobów

Domyślnie zakładka *Zasoby* w legendzie pokazuje procentową dostępność sal (i innych zasobów).





Dostępna [%]	Nazwa	Budynek	Kolor
100	300	225	[Red]
100	400	A	[Blue]
100	500	B	[Red]
100	Dom Studencki nr 3		[Green]
100	Dom studencki nr 4		[Teal]
100	Dziekanat WEL		[Light Blue]
100	Dziekanat WEM		[Light Blue]
100	F1		[Pink]
100	Kino akademickie		[Dark Green]
100	KZMIT	225	[Dark Purple]
100	Przychodnia lekarska		[Yellow]
100	R1		[Light Green]
100	Sala 999		[Light Green]
100	Sala Gimnastyczna		[Purple]
100	Sala inauguracyjna		[Olive Green]

wszystkie
 tylko dostępne
 tylko dostępne dla wskazanego

Więcej

Domyślny wygląd zakładki *Zasoby* w oknie Legendy

Po naciśnięciu przycisku *Więcej* przechodzimy w tryb, który pozwala na wyświetlenie zajętości zasobów ze względu na użycie określonych form zajęć w określonych godzinach. Funkcjonalność została dodana ze względu na potrzebę raportowania zajętości zasobów do systemu Polon.





Dostępna [%]	Zajęta[%]	Jednostki	Dostępna	Zajęta	Nazwa	Budynek	Kolor	Pojem
71	29	42	30	12	100	225		
100	0	42	42	0	107	225		
100	0	42	42	0	107b			
100	0	42	42	0	200			
100	0	42	42	0	300	225		
100	0	42	42	0	400	A		
100	0	42	42	0	500	B		
100	0	42	42	0	Dom Studencki nr 3			
100	0	42	42	0	Dom studencki nr 4			
100	0	42	42	0	Dziekanat WEL			
100	0	42	42	0	Dziekanat WEM			
100	0	42	42	0	F1			
100	0	42	42	0	Kino akademickie			
100	0	42	42	0	KZMIT	225		
100	0	42	42	0	Przychodnia lekarska			
100	0	42	42	0	R1			
100	0	42	42	0	Sala 999			
100	0	42	42	0	Sala Gimnastyczna			
100	0	42	42	0	Sala inauguracyjna			
100	0	42	42	0	Urząd Pocztowy			
100	0	42	42	0	X			

Wygląd zakładki zasoby po naciśnięciu przycisku Więcej.

Wybór form prowadzenia zajęć i rezerwacji

Domyślnie, Aplikacja prezentuje dostępność zasobów, bez względu na formę prowadzenia zajęć lub rezerwacji. Podczas sporządzania raportu dla systemu Polon należy wybrać tylko formy związane z działalnością dydaktyczną tj. wykłady, ćwiczenia, laboratoria itd. W panelu po lewej stronie można wybrać formy prowadzenia zajęć i rezerwacji do uwzględnienia na raporcie.

Jeżeli lista form zajęć jest długa, możesz ją skrócić wyłączając niektóre formy prowadzenia zajęć na Twoim użytkowniku.

Wskazówka: Raport przelicza się automatycznie przy każdej zmianie: gdy dodamy lub usuniemy formę zajęć lub godziny prowadzenia zajęć. Aby przyspieszyć wykonanie statystyki zaleca się:

- Uruchomienia okna legenda;
- Wybranie form zajęć;
- Wybranie godzin prowadzenia zajęć (patrz następna sekcja);
- i dopiero wówczas- zaznaczenie jednostek lekcyjnych w siatce.





Wybór godzin, w których odbywają się zajęcia

Domyślnie, Aplikacja prezentuje dostępność zasobów we wszystkich godzinach, zaznaczonych w siatce. Wybierając godziny zajęć w panelu po lewej stronie, możemy raportować zajętość tylko w określonych godzinach np. od godz.8 do godz. 18.

Uwzględnianie dni wolnych

Aby za raportować poprawnie dane do systemu Polon, należy zaznaczyć pole wyboru *Odejmij dni wolne*.


Dodatkowe kolumny

W trybie raportowania zaawansowanego na raporcie pojawiają się dodatkowe kolumny:

Nazwa kolumny	Opis
Zajęta [%]	Zajętość zasobu w zaznaczonych terminach. Zajęta [%] = 100 – Wolna[%]
Jednostki	Liczba zaznaczonych krutek na rozkładzie.
Dostępna	Liczba dostępnych (nie zajętych) krutek
Zajęta	Liczba zajętych krutek. Uwzględniane są tylko kratki dla wybranych form prowadzenia zajęć i rezerwacji oraz w wybranych terminach.

Kolumny Jednostki, Dostępna oraz Zajęta zostały dodane aby ułatwić ewentualne przeliczenia w programie Excel.

Eksport raportu

Raport może zostać wyeksportowany do pliku Excelu lub do Przeglądarki internetowej za pomocą przycisku 

Ograniczenie list zasobów

Aby wyświetlić tylko zasoby z danego wydziału lub budynku należy użyć jednej ze standardowych metod:

- wyszukiwanie wg dowolnej frazy + słowa kluczowe
- ograniczenie listy budynków przez autoryzację.

Wciąż za mało?

Jeżeli opisane powyżej funkcje raportowania wciąż nie są wystarczające, alternatywnie można wyeksportować dane za pomocą modułu Statystki.

Podsumowanie godzin- eksport danych do Excela i przeglądarki

W nowej wersji Aplikacji dodano możliwość wyeksportowania do excela i przeglądarki zawartość legendy. Można eksportować zarówno podsumowanie godzin jak i pozostałe zakładki np. zajętość sal wykładowych.





Wykładowcy	Grupy	Zasoby	Przedmioty	Podsumowanie godzin	
			Przedmiot	Forma	Liczba godz
			Budownictwo i konstrukcje	Laboratorium	18
			Budownictwo i konstrukcje	---	18
			Calculus II	Ćwiczenia	26
			Calculus II	---	26
			---	---	44

Przykładowy wynik

file:///C:/Documents%20and%20Settings/admin/Planowanie/documents/temp.html

Liczba wierszy: 5

[Wszystkie]


Przedmiot	Forma	Liczba godzin
Budownictwo i konstrukcje inżynierskie	Laboratorium	18
Budownictwo i konstrukcje inżynierskie	---	18
Calculus II	Ćwiczenia	26
Calculus II	---	26
---	---	44

Podsumowanie godzin- filtr

W nowej wersji Aplikacji filtrowanie działa na zakładce podsumowanie godzin.

Wykładowcy	Grupy	Zasoby	Przedmioty	Podsumowanie godzin	
			Cal		
			Przedmiot	Forma	Liczba godz
			Calculus II	Ćwiczenia	26
			Calculus II	---	26
			---	---	26

Kto zaktualizował rekord

Wprowadzono zmianę pozwalającą na sprawdzenie, kto i kiedy utworzył/zmienił rekord. Informacja jest dostępna z poziomu formularza wyświetlającego szczegóły rekordu, po naciśnięciu przycisku .





Wyszukiwanie zaawansowane: operator <> (różne od)

Wprowadzono zmianę pozwalającą na wyszukiwanie danych w oparciu o operator różne. Funkcjonalność przydaje się w trakcie wykonywania statystyk, za pomocą operatora **różne od** możemy z raportu wyłączyć wartości, które nie mają pojawiać się na statystykach.

Przykład użycia: Raportujemy wszystkie zajęcia wykładowcy z wykluczeniem informacji o urlopach i rezerwacjach. W ten sposób możemy usunąć ze statystyk przedmiot o nazwie "Rezerwacja" ze statystyk. Tej przedmiot powinien być używany podczas tworzenia rezerwacji.

Inne zmiany

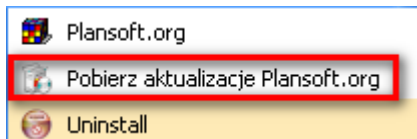
- moduł ograniczenia: rozwiązano problem polegający na tym, że w oknie nie działały filtry.
- znacznie przyspieszono odświeżanie legendy- zakładka zasoby
- rozwiązano problem polegający na tym, że ustawienia pulpitu były kasowane gdy nie powiodło się zalogowanie;





- rozwiązano problem polegający na tym, że przycisk do zmniejszania rozmiaru czcionki w legendzie nie zawsze funkcjonował prawidłowo.

Aby zobaczyć zmiany zaktualizuj Aplikację na stacji roboczej.



Jeżeli w menu nie ma polecenia Pobierz aktualizacje Plansoft.org, to pobierz i uruchom plik

<http://plansoft.org/wp-content/uploads/pdf/install.exe>

